



„Europejski Fundusz Rolny na rzecz Rozwoju Obszarów Wiejskich: Europa inwestująca w obszary wiejskie”

Załącznik nr 2 do zapytania ofertowego

### **NAZWA OPERACJI:**

„Budowa ogólnodostępnej infrastruktury rekreacyjnej dla dzieci i młodzieży oraz dorosłych mieszkańców gminy Chojna”

### **II część zamówienia**

### **NAZWA ZADANIA:**

Przedmiotem zamówienia w części II zamówienia jest kompleksowa modernizacja placu zabaw przy CPOW (Centrum Placówek Opiekuńczo Wychowawczych) w Chojnie, poprzez dostawę i montaż elementów wyposażenia placów zabaw oraz elementów małej architektury wg zestawienia poniżej:

#### **SPECYFIKACJA DOSTAWY Z MONTAŻEM:**

1. Ważka 4 osobowa – 2 szt.
2. Sprężynowce - /motor i ryba lub równoważne tj. pojazd i zwierzątko/ – 2 szt.
3. Pomost z równoważnią (szczebelki) – 1 szt.
4. Huśtawka Bocianie Gniazdo – 1 szt.
5. Pomost rurowy-dostawa z montażem - 1 szt.
6. Tablica podwójna do rysowania – 1 szt.
7. Karuzela krzyżowa – 1 szt.
8. Karuzela tarczowa z siedziskiem - otwarta - 1 szt.
9. Trójkąt sprawnościowy - 1 szt.
10. Wiata ogrodowa zadaszona – 2 szt.
11. Stół piknikowy drewniany (ławko-stół) – 2 szt.
12. Krzesła drewniane – 30 szt.
13. Elementy małej architektury:
  - a) kosz na śmieci z metalowym wkładem – 2 szt.
  - b) tablica regulaminowa formatu A3 – 1 szt.
  - c) ławka metalowo-drewniana – 2 szt.

#### **I. LOKALIZACJA**

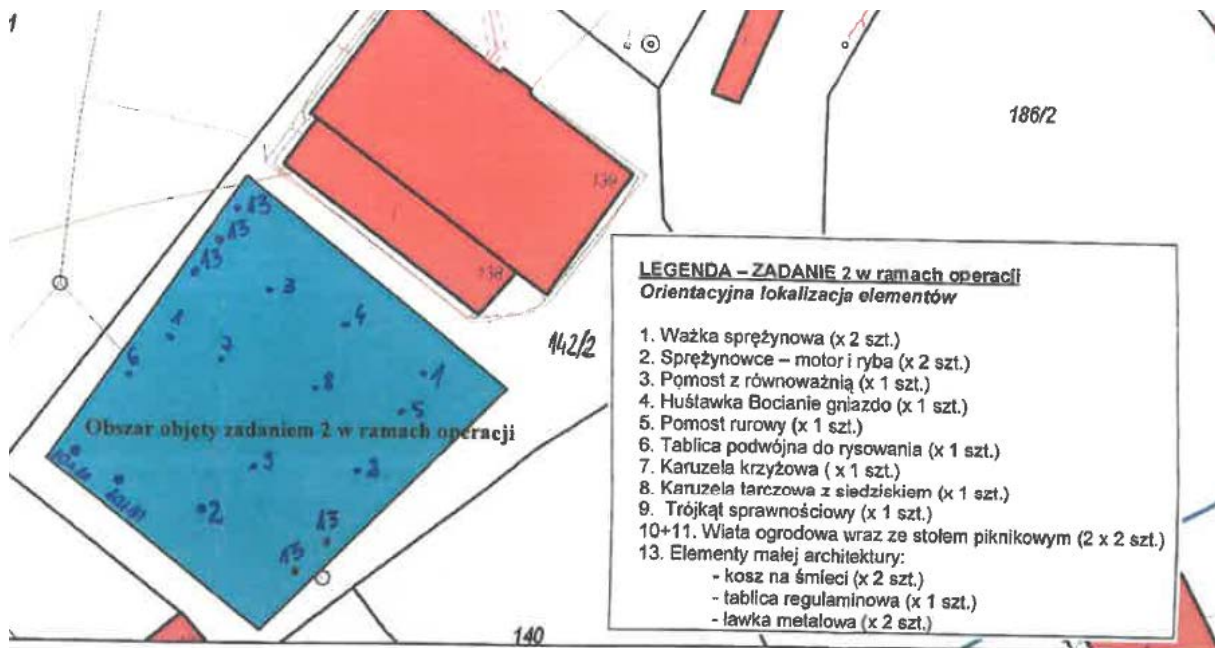
##### **Lokalizacja montażu:**

ul. Podmurze 4a, 74-500 Chojna, woj. Zachodniopomorskie  
teren Centrum Placówek Opiekuńczo-Wychowawczych w Chojnie

Lokalizacja wraz z proponowanym szkicem sytuacyjnym rozmieszczenia urządzeń:



„Europejski Fundusz Rolny na rzecz Rozwoju Obszarów Wiejskich: Europa inwestująca w obszary wiejskie”



W uzgodnieniu z Zamawiającym dopuszcza się skorygowanie proponowanych lokalizacji usytuowania urządzeń w przypadku ograniczeń terenowych wynikających z konieczności zachowania stref ochronnych urządzeń, wymiarów stref bezpieczeństwa bądź innych kolizji z elementami architektury, o których powzięto wiadomość na etapie montażu urządzeń.

Obszar terenu, na którym dokonany będzie montaż urządzeń zajmuje ok. 610 m<sup>2</sup> (28,2 m x 21,6 m).

Zamawiający zastrzega, że w przypadku kolizji umieszczenia nowych urządzeń z istniejącą infrastrukturą, Wykonawca na polecenie Zamawiającego i w porozumieniu z użytkownikiem obiektów (Centrum Placówek opiekuńczo-Wychowawczych w Chojnie) ma obowiązek przenieść istniejące urządzenia w inne, wskazane przez Zamawiającego miejsce - na koszt i ryzyko Wykonawcy.

**Nawierzchnia w miejscu montażu:** nawierzchnia naturalna trawiasta, ukształtowanie terenu jest płaskie.



„Europejski Fundusz Rolny na rzecz Rozwoju Obszarów Wiejskich: Europa inwestująca w obszary wiejskie”

## II. Parametry techniczne wraz z poglądowymi wizualizacjami

Proponowane urządzenia powinny spełniać następujące minimalne wymagania techniczne:

Konstrukcje zestawów, urządzeń, wykonane z drewna o przekroju kwadratowym 90x90 lub z drewna okrągłego o grubości od średnicy 60 do 120 mm, zabezpieczone lazurą lub impregnatem koloryzującym - grzybobójczym w jednolitym kolorze dla całego zamówienia. Bariery, burty, boczki zjeżdżalni oraz bujaki wykonane ze sklejki wodoodpornej bądź kolorowych płyt polietylenowych (HDPE). Elementy metalowe ze stali odpornej na korozję oraz malowane proszkowo.

Słupy konstrukcyjne zabezpieczone od góry kapturkami z tworzywa. Urządzenia montowane na stalowych kotwach ocynkowanych osadzonych na betonowych fundamentach.

Wszystkie elementy mocujące np. śruby powinny być wpuszczane w drewno i/lub zabezpieczone zaślepkami uniemożliwiając swobodny dostęp przed nieuprawnionym dostępem i chroniące przed działaniem warunków atmosferycznych.

Zakłada się tolerancję wymiaru urządzeń zabawowych oraz wiaty ogrodowej o +/- 20cm oraz pozostałych elementów o +/- 10 cm

### SPECYFIKACJA:


#### Ad. 1 Huśtawka wagowa - Ważka 4 osobowa - 2 szt.



Przybliżone wymiary [cm] - 420x35x100

Przybliżone wymiary strefy bezpieczeństwa[cm] - 620x235

#### Ad. 2 Sprężynowce /motor + ryba bądź równoważne zestawienie pojazd + zwierzątko/ - 2 szt.



Przybliżone wymiary [cm] - 110x35x90

Przybliżone wymiary strefy bezpieczeństwa[cm] - 300x250



„Europejski Fundusz Rolny na rzecz Rozwoju Obszarów Wiejskich: Europa inwestująca w obszary wiejskie”

**Ad. 3 Pomost z równoważnią (szczeble) – 1 szt.**




Przybliżone wymiary [cm] - 480x100x120  
Przybliżone wymiary strefy bezpieczeństwa[cm] - 780x300

**Ad.4 Huśtawka Bocianie Gniazdo – 1 szt.**



Przybliżone wymiary [cm] - 320x240x220  
Przybliżone wymiary strefy bezpieczeństwa[cm] - 520x780

**Ad. 5 Pomost Rurowy – 1 szt.**



Przybliżone wymiary [cm] - 220x100x120  
Przybliżone wymiary strefy bezpieczeństwa[cm] - 520x300

**Ad. 6 - Tablica podwójna do rysowania – 1 szt.**



Przybliżone wymiary [cm] - 100x100x160  
Przybliżone wymiary strefy bezpieczeństwa[cm] - 200x200



„Europejski Fundusz Rolny na rzecz Rozwoju Obszarów Wiejskich: Europa inwestująca w obszary wiejskie”

**Ad. 7 - Karuzela krzyżowa – 1 szt.**



Przybliżone wymiary [cm] - 180x180x83  
Przybliżone wymiary strefy bezpieczeństwa[cm] - 550x550

**Ad. 8 - Karuzela tarczowa z siedziskiem otwarta – 1 szt.**



Przybliżone wymiary [cm] - 150x150x80  
Przybliżone wymiary strefy bezpieczeństwa[cm] - 550x550

**Ad 9. Trójkąt sprawnościowy – 1 szt.**



Przybliżone wymiary [cm] - 220x200x200  
Przybliżone wymiary strefy bezpieczeństwa[cm] - 520x520

**Ad. 10 Altana/wiata ogrodowa kwadratowa – 2 szt.**



Przybliżone wymiary [cm] - 350x350x300  
Otwarta, słupy w przekroju min.90mm x 90 mm, przykryta gontem bitumicznym.



„Europejski Fundusz Rolny na rzecz Rozwoju Obszarów Wiejskich: Europa inwestująca w obszary wiejskie”

**Ad. 11 Stół piknikowy drewniany (ławo-  
stół) – 2 szt.**



Przybliżone wymiary [cm] - 180x150x90

**Ad. 12 Krzesło drewniane proste – 30 szt.**



Przybliżone wymiary [cm] - 42x91x45-54 (szerokość x  
wysokość x głębokość)

Kolor sosna, lakierowane bezbarwnie, krzesło model  
Jysk Tylstrup lub równoważne w zakresie wymiaru,  
materiału i lakierowania

**Ad. 13a Kosz na śmieci z wkładem  
metalowym – 2 szt.**



Przybliżone wymiary [cm] - 45x45x100

Konstrukcja drewniana z wkładem metalowym.

**Ad.13b. Tablica regulaminowa A3 – 1 szt.**



Przybliżone wymiary [cm] - 40x12x230

Konstrukcja drewniana.



„Europejski Fundusz Rolny na rzecz Rozwoju Obszarów Wiejskich: Europa inwestująca w obszary wiejskie”

**Ad. 13c ) ławka metalowa – 2 szt.**

Przybliżone wymiary [cm] - 180x70x90



Siedzisko i oparcie drewniane

Przedstawione rysunki są poglądowe i zamawiający zastrzega możliwość oferowania rozwiązań równoważnych z zastrzeżeniem zachowania funkcji poszczególnych urządzeń i materiałów wykonania np. ławka z poz.13c może mieć inną formę (proste podparcia zamiast wyoblonych) ale z zachowaniem materiału konstrukcji stalowej z siedziskiem i oparciem drewnianym.

W razie wątpliwości zaleca się kontakt z Zamawiającym w formie przewidzianej w zapytaniu ofertowym.

Proponowane urządzenie muszą być zgodne z normami PN 16630 lub 1176.