



Powiatowy Urząd Pracy w Gryfinie

SPRAWOZDANIE Z DZIAŁALNOŚCI ZA 2017 R.

22.02.2018R.



SYTUACJA NA RYNKU PRACY

na 31 grudnia 2017 r.



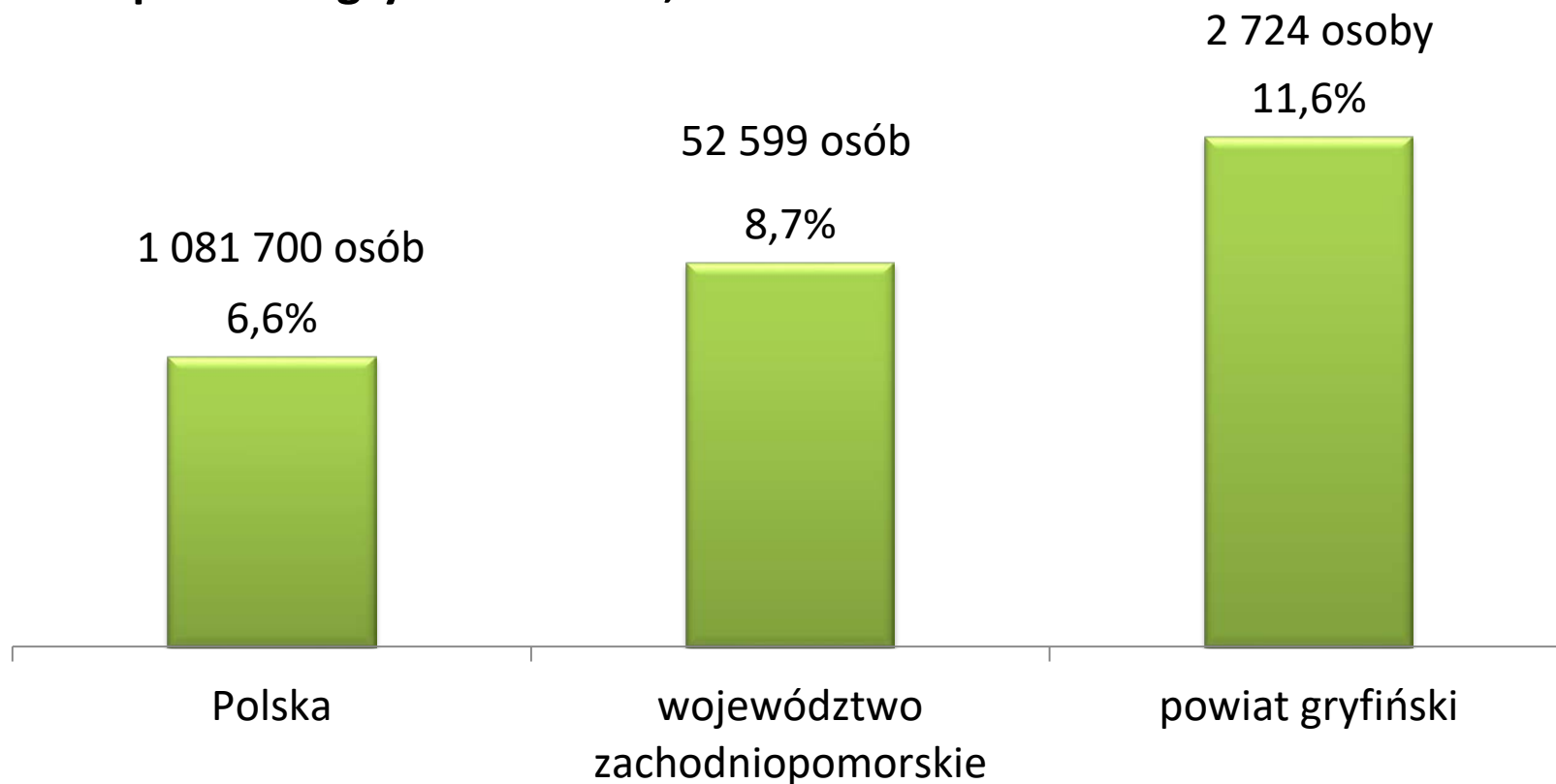
DANE O BEZROBOCIU W POWIECIE GRYFIŃSKIM



W Powiatowym Urzędzie Pracy w Gryfinie na dzień 31 grudnia 2017 r. zarejestrowane były **2724 osoby bezrobotne**, w porównaniu z analogicznym okresem roku 2016. nastąpił **spadek o 716 osób**.

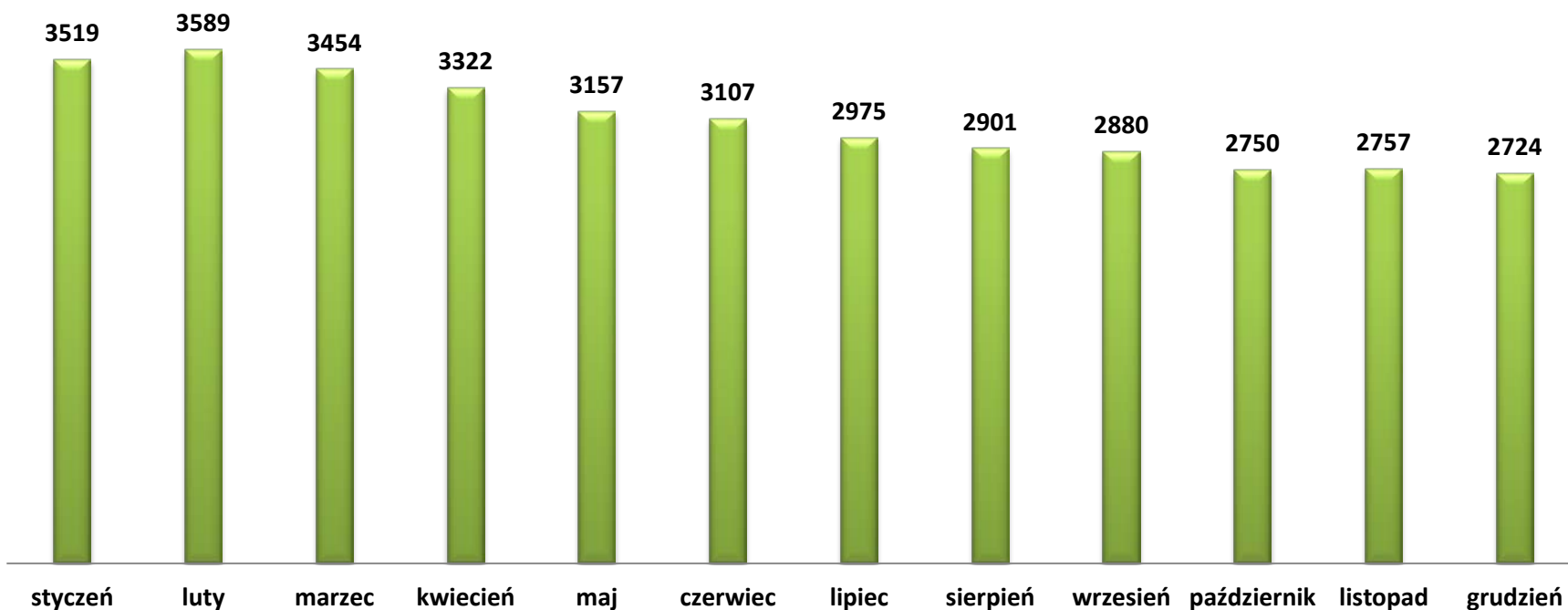


Na koniec grudnia 2017 r. stopa bezrobocia **w Polsce wyniosła 6,6%,
w województwie zachodniopomorskim - 8,7%,
a w powiecie gryfińskim – 11,6%**



STAN BEZROBOCIA NA TERENIE POWIATU GRYFIŃSKIEGO STYCZEŃ 2017 – GRUDZIEŃ 2017

Sytuację na rynku pracy w powiecie w poszczególnych miesiącach 2017 roku przedstawia poniższy wykres:

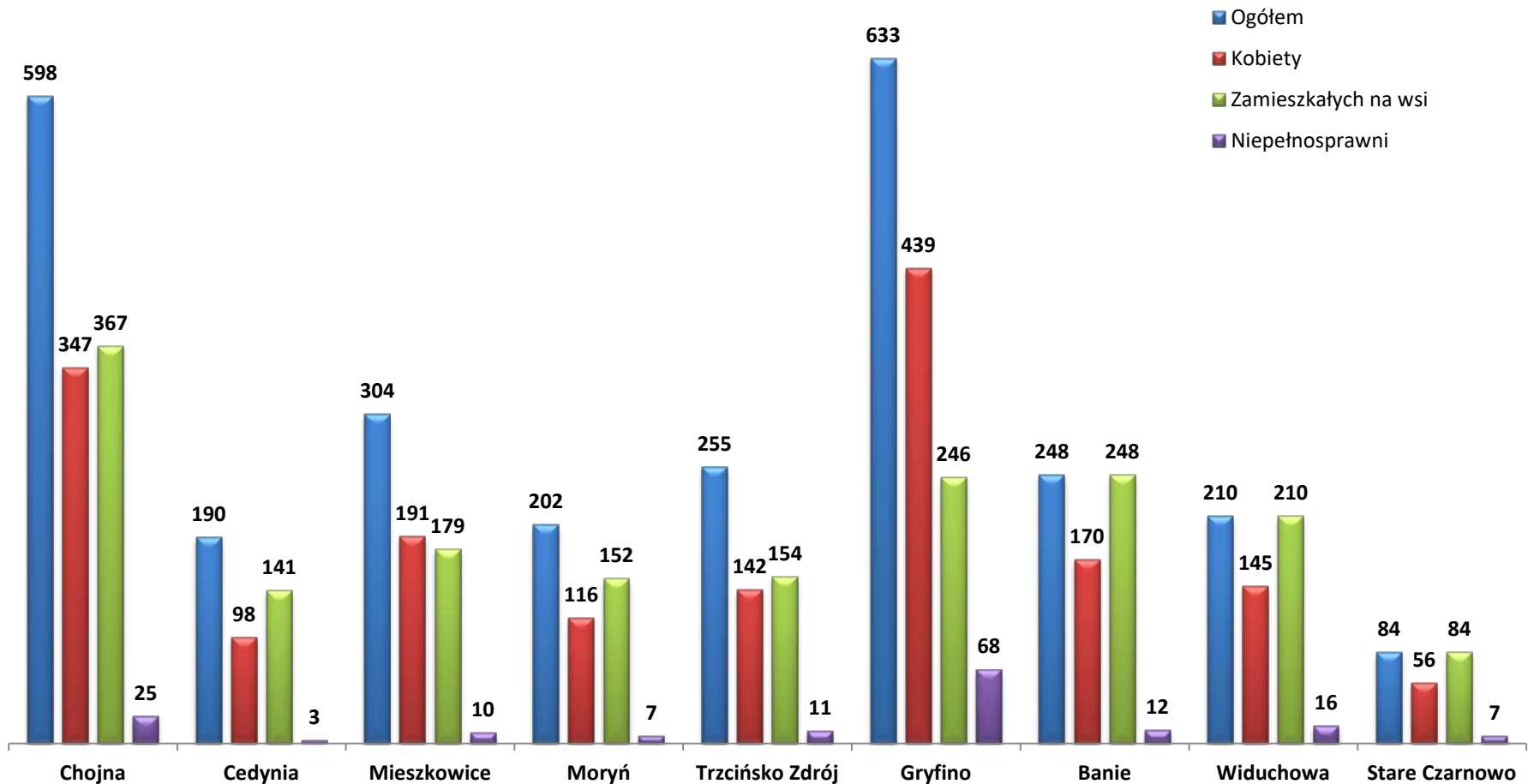




Jak widać na wykresie liczba bezrobotnych w miesiącu lutym nieznacznie wzrosła w porównaniu do stycznia, a następnie od marca zaczęła sukcesywnie spadać.



LICZBA BEZROBOTNYCH WEDŁUG GMIN STAN NA DZIEŃ 31.12.2017 ROKU



LICZBA BEZROBOTNYCH WEDŁUG GMIN STAN NA DZIEŃ 31.12.2017 ROKU

Stany i wskaźniki w gminach

Gmina	Liczba bezrobotnych		W tym z prawem do zasiłku		W tym zamieszkali na wsi		Wskaźnik bezrobocia
	Ogółem	Kobiety	Ogółem	Kobiety	Ogółem	Kobiety	
Chojna	598	347	54	31	367	213	6,7%
Cedynia	190	98	18	11	141	81	6,8%
Mieszkowice	304	191	49	27	179	119	6,4%
Moryń	202	116	23	13	152	87	7,2%
Trzcińsko-Zdrój	255	142	37	20	154	94	7,5%
Gryfino	633	439	93	74	246	173	3,1%
Banie	248	170	21	14	248	170	6,1%
Widuchowa	210	145	16	12	210	145	5,9%
Stare Czarnowo	84	56	15	13	84	56	3,4%
Razem	2724	1704	326	215	1781	1138	Powiat gryfiński 5,1%



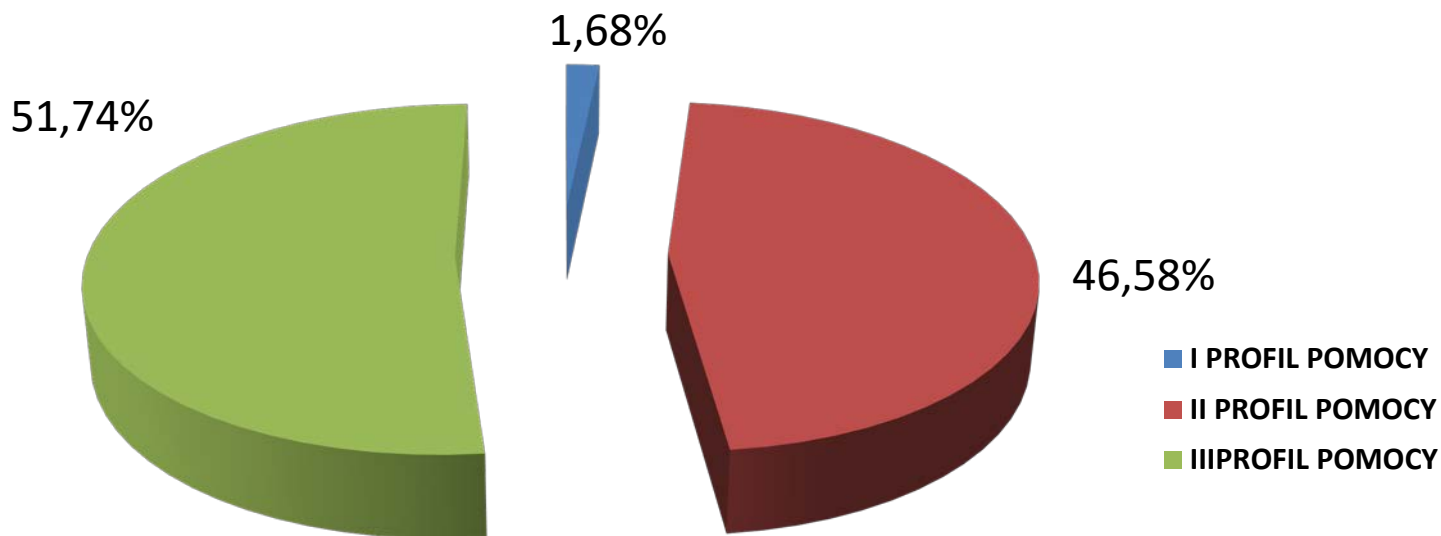
PROFILE POMOCY USTALONE DLA OSÓB BEZROBOTNYCH NA DZIEŃ 31.12.2017 ROKU

W 2017 r. profil pomocy ustalono dla **2673 osób**, w tym:

I profil – 45 osobom (1,68%)

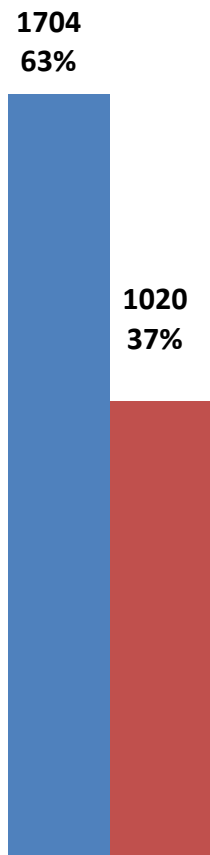
II profil – 1245 osobom (46,58%)

III profil – 1383 osobom (51,74%)



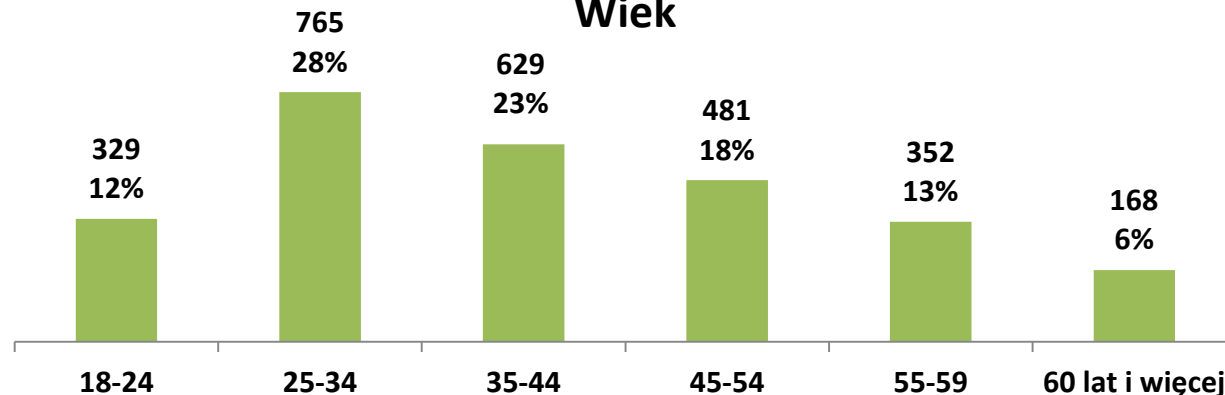
STRUKTURA BEZROBOTNYCH ZAREJESTROWANYCH W POWIATOWYM URZĘDZIE PRACY W GRYFINIE NA DZIEŃ 31.12.2017 ROKU

Płeć

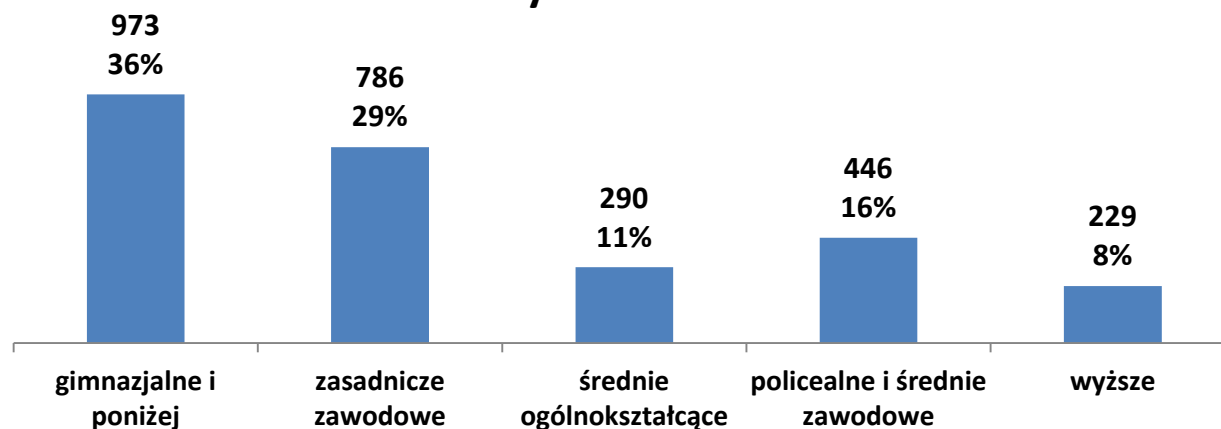


■ Kobiety ■ Mężczyźni

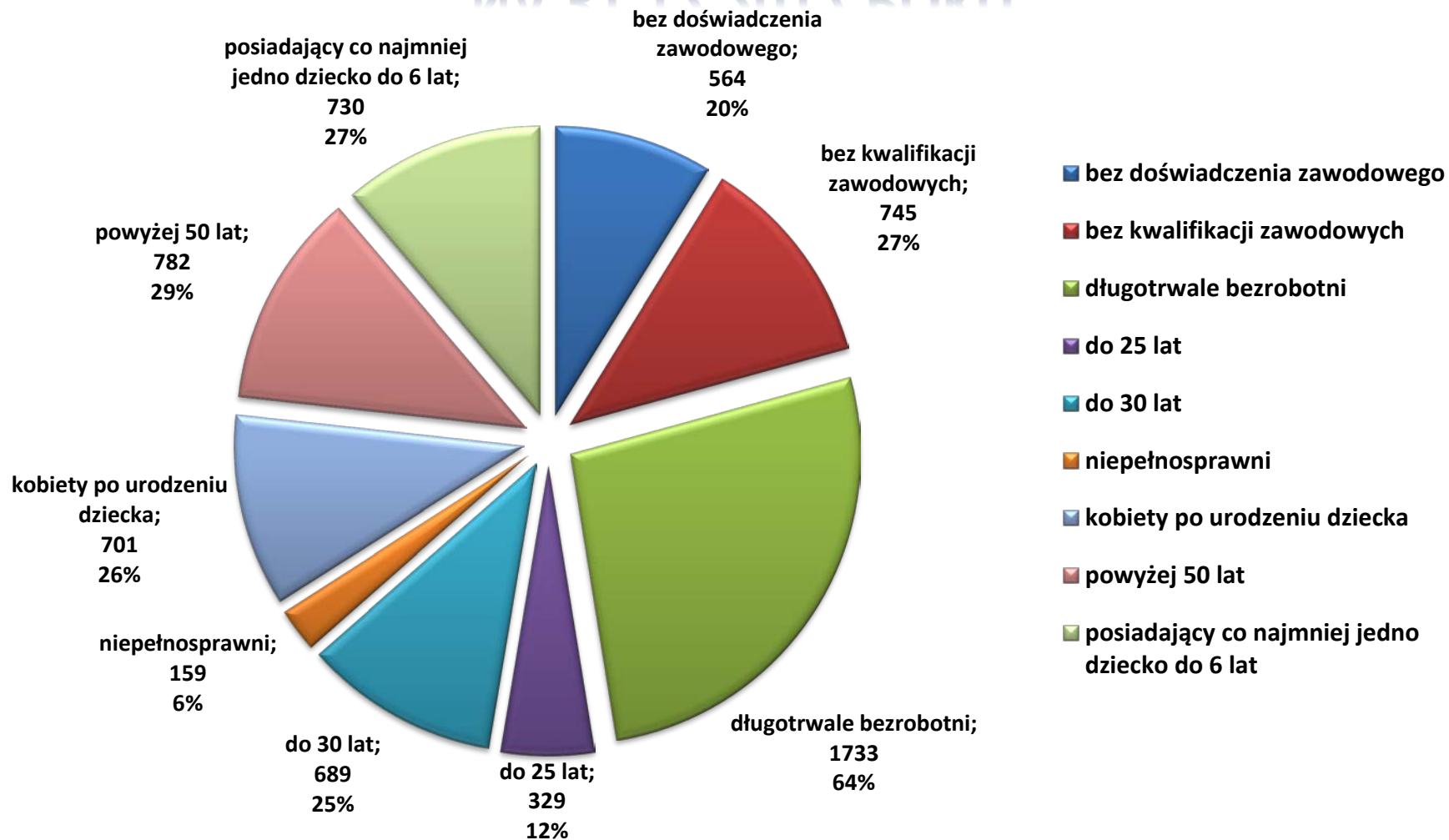
Wiek



Wykształcenie



BEZROBOTNI W SZCZEGÓLNEJ SYTUACJI NA RYNKU PRACY NA 31.12.2017 ROKU



FORMY AKTYWIZACJI ZAWODOWEJ, Z KTÓRYCH W 2017 ROKU SKORZYSTAŁY OSOBY NIEPEŁNOSPRAWNE

W 2017r. osoby niepełnosprawne skorzystały z następujących form aktywizacji zawodowej, tj.:

- **Staże - 15 osób,**
- **Szkolenia - 5 osób,**
- **Jednorazowe środki na podjęcie działalności gospodarczej - 3 osoby,**
- **Prace interwencyjne - 8 osób.**

Ze środków Państwowego Funduszu Rehabilitacji Osób Niepełnosprawnych w 2017r. jedna osoba niepełnosprawna została zatrudniona w ramach refundacji kosztów wyposażenia stanowiska pracy dla osoby niepełnosprawnej.



CECHY BEZROBOCIA WEDŁUG STANU NA DZIEŃ 31.12.2017 ROKU

Bezrobocie w powiecie gryfińskim dotyczy przede wszystkim:

- **osób zamieszkujących tereny wiejskie (65%);**
- **kobiet (63%);**
- **osób po 50 roku życia (29%)**
- **osób bez kwalifikacji zawodowych (27%);**
- **osób do 30 roku życia (25%);**
- **osób bez doświadczenia zawodowego (20%).**





ŚRODKI NA AKTYWIZACJĘ OSÓB BEZROBOTNYCH W 2017R.



ŚRODKI NA DZIAŁANIA ZWIĄZANE Z AKTYWIZACJĄ OSÓB BEZROBOTNYCH REALIZOWANE W ROKU 2017

rok	źródło finansowania	nazwy programów	kwota przyznana	liczba osób objętych działalnościami
2017	Środki FP w ramach limitu		4 521 603,14	953
	Środki FP na realizację programu "Praca dla młodych" art. 150f ustawy o promocji zatrudnienia i instytucjach rynku pracy - limit		3 263 700,00	238
	środki Europejskiego Funduszu Społecznego	„Aktywizacja osób młodych pozostających bez pracy w powiecie gryfińskim” współfinansowanym ze środków Unii Europejskiej z Europejskiego Funduszu Społecznego w ramach Osi priorytetowej I - Osoby młode na rynku pracy Programu Operacyjnego Wiedza Edukacja Rozwój 2014 –2020	2 026 390,00	230
		„Aktywizacja osób pozostających bez pracy w wieku powyżej 30 lat i więcej znajdujących się w szczególnie trudnej sytuacji na rynku pracy w powiecie gryfińskim” współfinansowanym ze środków Unii Europejskiej z Europejskiego Funduszu Społecznego w ramach Osi priorytetowej VI – Rynek pracy Regionalnego Programu Operacyjnego Województwa Zachodniopomorskiego 2014 –2020.	2 520 179,00	251
	środki z rezerwy Ministra Pracy i Polityki Społecznej	"Kierunek praca" program skierowany do osób bezrobotnych zamieszkałych na wsi	250 000,00	25
	Środki Państwowego Funduszu Rehabilitacji Osób Niepełnosprawnych	na rehabilitację zawodową osób niepełnosprawnych w ramach kwoty przyznanej dla powiatu	50 000,00	1
RAZEM			12 631 872,14	1698





ŚRODKI PRZEZNACZONE NA POSZCZEGÓLNE FORMY AKTYWIZACJI W ROKU 2017



PRZEZNACZENIE ŚRODKÓW	OTRZYMANE ŚRODKI	WYDATKOWANE ŚRODKI	LICZBA OSÓB SKIEROWANYCH	LICZBA OSÓB OBJĘTYCH FINANSOWANIEM
SZKOLENIA	405 452,83	353 828,74	182	182
STUDIA PODYPLOMOWE	19 400,00	8 038,70	4	6
STAŻ	2 813 957,33	2 752 537,04	379	408
PRACE INTERWENCYJNE	585 000,00	393 704,02	68	100
ROBOTY PUBLICZNE	292 000,00	266 604,49	27	32
JEDNORAZOWE ŚRODKI NA PODJĘCIE DZIAŁALNOŚCI GOSPODARCZEJ	3 357 999,72	2 975 494,51	153	153
REFUNDACJA KOSZTÓW DOPOSAŻENIA/WYPOSAŻENIA STANOWISKA PRACY	1 283 000,54	1 272 660,48	61	61
PRACE SPOŁECZNIE UŻYTECZNE	50 500,00	40 481,10	48	48
REFUNDACJA KOSZTÓW DOJAZDU DO PRACY/ NA TARGI PRACY	240 000,00	177 154,66	302	416
BADANIA LEKARSKIE DORADCA ZAWODOWY	600,00	27,00	1	1
OPIEKA NAD DZIECKIEM/OSOBAŹ ZALEŻNA	11 989,14	4 191,05	30	30
BON STAŻOWY	0,00	0,00	0	0
BON SZKOLENIOWY	73 600,44	62 040,13	14	14
BON NA ZASIEDLENIE	64 800,00	63 789,08	8	8
150 F	3 263 700,00	2 868 513,56	158	238
RAZEM	12 462 000,00	11 239 064,56	1 437	1 697



**ŚRODKI W RAMACH PROJEKTÓW
WSPÓŁFINANSOWANYCH Z EUROPEJSKIEGO
FUNDUSZU SPOŁECZNEGO
realizacja w roku 2017**



PROGRAM OPERACYJNY WIEDZA EDUKACJA ROZWÓJ 1.1.2 PO WER



Fundusze Europejskie
Wiedza Edukacja Rozwój

Unia Europejska
Europejski Fundusz Społeczny

Projekt realizowany w ramach Inicjatywy na rzecz zatrudnienia ludzi młodych

AKTYWIZACJA OSÓB MŁODYCH

pozostających bez pracy w powiecie gryfińskim (III)

Beneficjent: Powiat Gryfiński / Powiatowy Urząd Pracy w Gryfinie
Projekt uzyskał dofinansowanie z Europejskiego Funduszu Społecznego

W ramach projektu skorzystasz z:

- Szkoleń
- Staży
- Jednorazowych środków na uruchomienie działalności gospodarczej

Powiatowy Urząd Pracy w Gryfinie
ul. Łużycka 55, Gryfino
tel. 91 416 45 15

PUP w Gryfinie Filia w Chojnie
ul. Dworcowa 3, Chojna
tel. 91 414 19 31

www.gryfino.praca.gov.pl

OKRES REALIZACJI PROJEKTU

- 01.01.2017 – 31.09.2018

ŁĄCZNA KWOTA DOFINANSOWANIA

- 3 315 916,11 zł

Rok 2017:

- Plan: 2 026 390,00 zł
- Wykorzystanie: 2 024 809,66 zł - 99,92%

LICZBA OSÓB OBJĘTYCH PROJEKTEM

- 231

REALIZOWANE DZIAŁANIA

- Staże
- Dotacje dla osób bezrobotnych na rozwój firmy
- Szkolenia
- Bony szkoleniowe



REGIONALNY PROGRAM OPERACYJNY WOJEWÓDZTWA ZACHODNIOPOMORSKIEGO 6.5 RPO WZ

Fundusze Europejskie Program Regionalny Pomorze Zachodnie Unia Europejska Europejski Fundusz Społeczny

Aktywizacja osób pozostających bez pracy w wieku powyżej 30 lat i więcej znajdujących się w szczególnie trudnej sytuacji na rynku pracy w powiecie gryfińskim III

Beneficjent: Powiat Gryfiński / Powiatowy Urząd Pracy w Gryfinie
Projekt uzyskał dofinansowanie z Europejskiego Funduszu Społecznego

Cel projektu: zwiększenie możliwości zatrudnienia osób powyżej 29 roku życia, które znajdują się w szczególnej sytuacji na rynku pracy, tj.:

- kobiety
- osoby po 50 roku życia
- osoby niepełnosprawne
- osoby długotrwale bezrobotne
- osoby nisko wykwalifikowane

W ramach projektu skorzystasz z:

- ✓ Staży
- ✓ Jednorazowych środków na uruchomienie działalności gospodarczej
- ✓ Zatrudnienia w ramach wyposażenia / doposażenia stanowiska pracy
- ✓ Szkoleń

Powiatowy Urząd Pracy w Gryfinie
ul. Łużycka 55, Gryfino
tel. 91 416 45 15

PUP w Gryfinie Filia w Chojnie
ul. Dworcowa 3, Chojna
tel. 91 414 19 31

www.gryfino.praca.gov.pl

OKRES REALIZACJI PROJEKTU

- 01.01.2017 – 31.12.2017

ŁĄCZNA KWOTA DOFINANSOWANIA

- 2 520 179,00 zł

Rok 2017:

- Plan: 2 520 179,00 zł
- Wykorzystanie: 2 344 594,47 zł - 93,03%

LICZBA OSÓB OBJĘTYCH PROJEKTEM

- 251 osoby

REALIZOWANE DZIAŁANIA

- Staże
- Szkolenia
- Dotacje dla osób bezrobotnych na uruchomienie firmy
- Doposażenia stanowiska pracy dla przedsiębiorców zatrudniających osoby bezrobotne





**ŚRODKI W RAMACH PROJEKTÓW
FINANSOWANYCH Z REZERWY MINISTRA PRACY I
POLITYKI SPOŁECZNEJ W ROKU
realizacja w roku 2017**



KIERUNEK → PRACA



OKRES REALIZACJI PROJEKTU

- 01.06.2017 – 31.12.2019

ŁĄCZNA KWOTA DOFINANSOWANIA PROJEKTU

- 250 000,00 zł

Rok 2017

- Plan: 250 000,00 zł
- Wydatki: 135 363,63 zł - 54,14%

LICZBA OSÓB OBJĘTYCH PROJEKTEM

- 25 osób

REALIZOWANE DZIAŁANIA

- prace interwencyjne
- Doposażenie stanowiska pracy dla pracodawcy zatrudniającego osobę bezrobotną





KRAJOWY FUNDUSZ SZKOLENIOWY *realizacja w roku 2017*



Priorytety wydatkowania KFS w roku 2017

ustalone przez Ministra Rodziny Pracy i Polityki Społecznej

- wsparcie zawodowego kształcenia ustawicznego w sektorach: przetwórstwo przemysłowe, transport i gospodarka magazynowa oraz opieka zdrowotna i pomoc społeczna
- wsparcie zawodowego kształcenia ustawicznego w zidentyfikowanych w danym powiecie lub województwie zawodach deficytowych;
- wsparcie kształcenia ustawicznego osób, które mogą udokumentować wykonywanie przez co najmniej 15 lat prac w szczególnych warunkach lub o szczególnym charakterze, a którym nie przysługuje prawo do emerytury pomostowej.

Kwota przyznanych środków – 261 900, 00 zł

Kwota wydatkowana – 261 900,00 zł

Liczba pracodawców z którymi zawarto umowy – 42



Priorytety wydatkowania Rezerwy KFS w roku 2017 ustalone przez Radę Rynku Pracy

- wsparcie kształcenia ustawicznego osób, które nie posiadają kwalifikacji pełnych na poziomie 4 Polskiej Ramy Kwalifikacji (nie mają matury);
- wsparcie kształcenia ustawicznego osób po 45 roku życia;
- wsparcie kształcenia ustawicznego osób niepełnosprawnych;
- wsparcie kształcenia ustawicznego w zakładach pracy, w których wszczęto proces restrukturyzacji w rozumieniu ustawy z 15 maja 2015 r. *Prawo restrukturyzacyjne* (Dz.U. z2015r.,poz. 978).

Kwota przyznanych środków – 61 000,00 zł

Kwota wydatkowana – 47 118,80 zł

Liczba pracodawców z którymi zawarto umowy – 19





POZOSTAŁE DZIAŁANIA REALIZOWANE PRZEZ URZĄD PRACY W ROKU 2017



DZIAŁANIA Z ZAKRESU POŚREDNICTWA PRACY W ROKU 2017

RODZAJ UMOWY	LICZBA
PRZYJĘTE DO REALIZACJI OFERTY PRACY	1 662 oferty na 2 588 stanowisk
WYDANE SKIEROWANIA DO PRACY	1 785
ZAREJESTROWANE OŚWIADCZENIA O ZAMIARZE ZATRUDNIENIA CUDZOZIEMCA	1 155



DZIAŁANIA Z ZAKRESU PORADNICTWA ZAWODOWEGO W ROKU 2017

RODZAJ UMOWY	LICZBA
UDZIELONE PORADY ZAWODOWE I INFORMACJE ZAWODOWE	773
ZORGANIZOWANE SPOTKANIA DLA UCZNIÓW OSTATNICH KLAS SZKÓŁ PONADPODSTAWOWYCH	7
ZORGANIZOWANE SPOTKANIA DLA OSÓB BEZROBOTNYCH	8



WYMAGANE PRZEPISAMI USTAWY DZIAŁANIA ZWIĄZANE Z OBSŁUGĄ KLIENTÓW W ROKU 2017

RODZAJ UMOWY	LICZBA
USTALENIE PROFILU POMOCY - WYWIADY Z OSOBAMI BEZROBOTNYMI W OPARCIU O KWESTINARIUSZ DO PROFILOWANIA POMOCY	4 134
OPRACOWANIE WE WSPÓŁPRACY Z KLIENTAMI INDYWIDUALNYCH PLANÓW DZIAŁALNIA	3 741
KONTAKTY Z BEZROBOTNYMI W FORMIE WIZYT W URZĘDZIE PRACY	28 231



PROWADZONE W 2017 ROKU BADANIA DOTYCZĄCE SYTUACJI NA LOKALNYM RYNKU PRACY

RODZAJ UMOWY	LICZBA PRZEPROWADZONYCH WYWIADÓW Z RESPONDENTAMI
SYTUACJA SPOŁECZNO ZAWODOWAZAREJESTROWANYCH OSÓB BEZROBOTNYCH W POWIATOWYCH URZĘDACH PRACY WOJEWÓDZTWA ZACHODNIOPOMORSKIEGO	364
ZAPOTRZEBOWANIE NA KWALIFIKACJE I UMIEJĘTNOŚCI PODMIOTÓW GOSPORACZYCH Z TERENU POWIATU GRYFIŃSKIEGO	84
BADANIE PRZEDSIĘBIORSTW W ZAKRESIE POZIMOU ZATRUDNIENIA I PALNOWANYCH ZMIAN W TYM ZAKRESIE	81



REJESTRACJA BEZROBOTNYCH I POSZUKUJĄCYCH PRACY W 2017 ROKU

RODZAJ UMOWY	LICZBA
DOKONANE REJESTACJE	3 992
DOKONANE WYŁĄCZENIA	4 708 w tym 2 248 z powodu podjęcia zatrudnienia
DOKONANE ZGŁOSZENIA DO UBEZPIECZEŃ SPOŁECZNYCH I ZDROWOTNYCH W ZWIĄZKU DOKONANIEM REJESTRACJI LUB PRYZNANIEM ŚWIADCZENIA Z TYTUŁU PODJĘCIA AKTYWIZACJI PRZEZ OSOBY ZAREJESTROWANE	13 660



WYDAWANIE DECYZJI ADMINISTRACYJNYCH I ROZPATRYWANIE ODWOŁAŃ W 2017 ROKU

RODZAJ UMOWY	LICZBA
WYDANE DECYZJE ADMINISTRACYJNE	9 905
WZNOWIENIE POSTĘPOWAN WZWIĄZKU Z INFORMACJAMI Z ZUS O NAKŁADANIU SIĘ UBEZPIECZEŃ Z RÓŻNYCH TYTUŁÓW OSÓB FIGURUJĄCYCH W REJESTRZE BEZROBOTNYCH I POSZUKUJĄCYCH PRACY	394



WYDAWANIE ZAŚWIADCZEŃ I UDZIELANIE INFORMACJI W 2017 ROKU

RODZAJ UMOWY	LICZBA
ZAŚWIADCZENIA WYDAWANE NA WNIOSEK OŚRODKÓW OPIEKI SPOŁECZNEJ ZA POŚREDNICTWEM SYSTEMU SEPI	2 106
ZAŚWIADCZENIA WYDAWANE W FORMIE DOKUMENTU PAPIEROWEGO	1 512
UDZIELANIE INFORMACJI NA WNIOSEK O UDZOSTĘPNIENIE DANYCH OSOBOWYCH	779
RAZEM	4 397



ŚWIADCZENIA FINANSOWE WYPŁACANE OSOBOM BEZROBOTNYM I PRACODAWCOM W 2017 ROKU

RODZAJ UMOWY	LICZBA OSÓB KTÓRYM WYŁĄCANO ŚWIADCZENIE LUB ZA KTÓRE DOKONYWANO REFUNDACJI KOSZTÓW
ZASIŁKI DLA BEZROBOTNYCH	1 177
DODATKI AKTYWIZACYJNE	269
STYPENDIA DLA OSÓB BEZROBOTNYCH W ZWIĄZKU Z PODJĘCIEM SZKOLENIA LUB STAŻU	403
REFUNDACJE KOSZTÓW ZWIĄZANYCH Z ZATRUDNIENIEM OSOBY BEZROBOTNEJ	507
REFUNDACJA KOSZTÓW W ZWIĄZKU Z PODNOSZENIEM KWALIFIKACJI PRACOWNIKÓW	42
RAZEM	2 398



UMOWY ZAWARTE W ZWIĄZKU Z AKTYWIZACJA LOKALNEGO RYNKU PRACY W 2017 ROKU

RODZAJ UMOWY	LICZBA UMÓW
UMOWY DOTYCZĄCE ORGANIZACJI STAŻY	380
UMOWY DOTYCZĄCE ZATRUDNIENIA W RAMACH PRAC INTERWENCYJNYCH	70
UMOWY DOTYCZĄCE ZATRUDNIENIA W RAMACH ROBÓT PUBLICZNYCH	27
UMOWY DOTYCZĄCE WYPOSAŻENIA/DOPOSAŻENIA STANOWISKA PRACY DLA SKIEROWANEGO BEZROBOTNEGO	61
UMOWY DOTYCZĄCE JEDNORAZOWYCH ŚRODKÓW NA PODJĘCIE DZIAŁALNOŚCI GOSPODARCZEJ	153
UMOWY DOTYCZĄCE REFUNDACJI WYNAGRODZENIA DLA OSÓB DO 30 ROKU ŻYCIA	110
UMOWY DOTYCZĄCE REALIZACJI SZKOLEŃ DLA OSÓB BEZROBOTNYCH	40
UMOWY DOTYCZĄCE PODNOSZENIA KWALIFIKACJI PRACOWNIKÓW KFS	61
RAZEM	902
WIZYTY W ZAKŁADACH PRACY W ZWIĄZKU Z KONTROLĄ ZAWARTYCH UMÓW	103





PRACOWNICY ZATRUDNIENI W POWAITOWYM URZĘDZIE PRACY W GRYFINIE W ROKU 2017



KOMÓRKA ORGANIZACYJNA/STANOWISKA	LICZBA ETATÓW OGÓŁEM	W TYM LICZBA ETATÓW W FILII PUP
DYREKCJA URZĘDU	2	1
CENTRUM AKTYWIZACJI ZAWODOWEJ	27,5	13,5
KIEROWNIK CAZ	2	1
DORADCA ZAWODOWY	4	2
POSREDNIK PRACY	16,5	8,5
SPECJALISTA - Z ZAKRESU DZIAŁAŃ AKTYWIZUJĄCYCH DLA OSÓB BEZROBOTNYCH I POSZUKUJĄCYCH PRACY	5	2
REFERAT EWIDENCJI IŚWIADCZEŃ	5,5	2,5
KIEROWNIK	1	0
SPECJALISTA	3	2
REFERENT	1,5	0,5
REFERAT FINANSOWO – KSIĘGOWY	3	1
GŁÓWNY KSIĘGOWY	1	0
KSIĘGOWY	2	1
REFERAT ORGANIZACYJNO – ADMINISTRACYJNY	5	1
INSPEKTOR POWIATOWY	1	0
INFORMATYK	1	0
ARCHIWISTA	1	0
POMOC ADMINISTRACYJNA	2	1
ROBOTNIK GOSPODARCZY	1,8	0,8
RAZEM	44,8	19,8



DZIĘKUJEMY ZA UWAGĘ

